SCHÉMA STROPNÍ K-CE NAD 1NP - MĚŘÍTKO 1:50

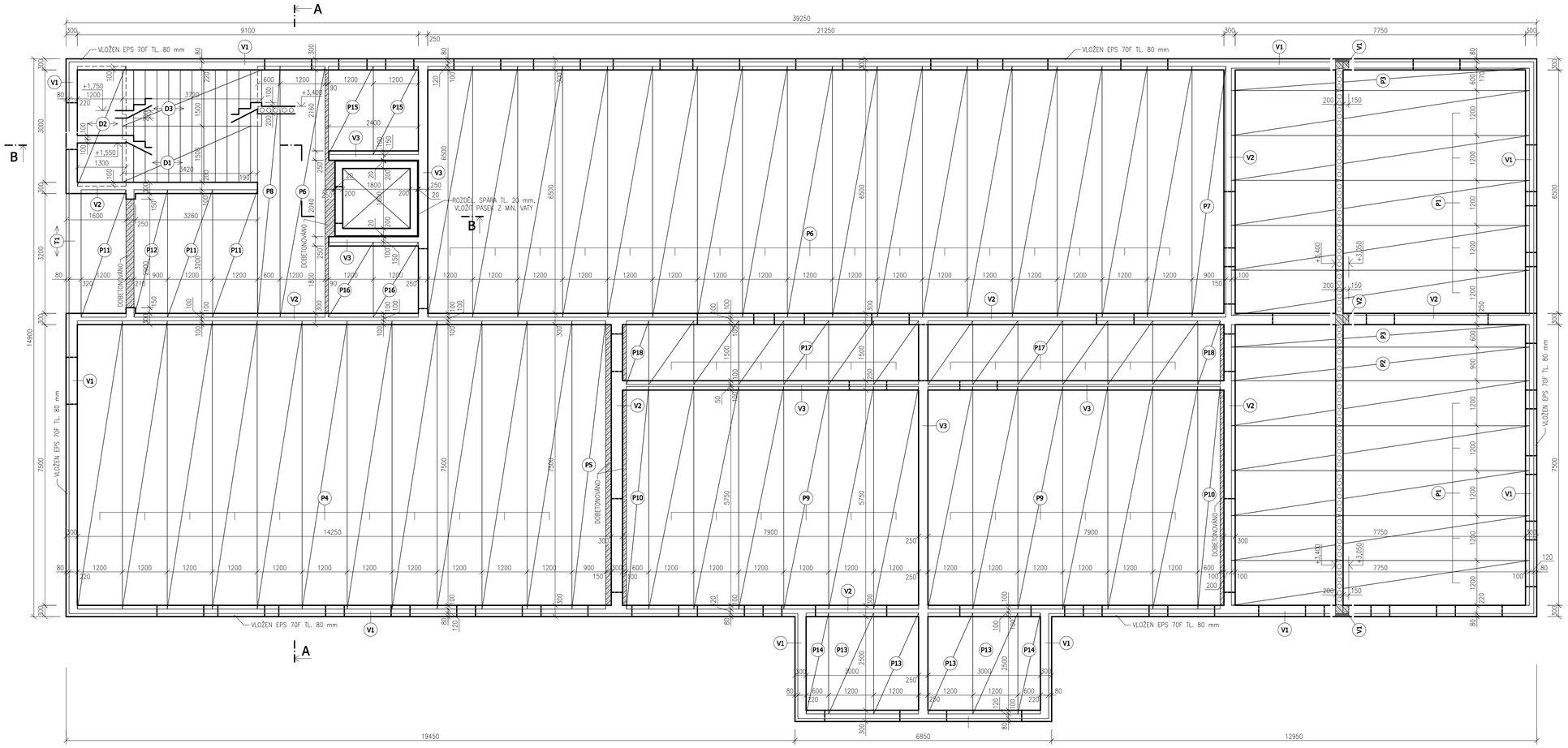

VĚNEC V1 - M 1:10

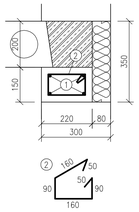

VĚNEC V2 - M 1:10

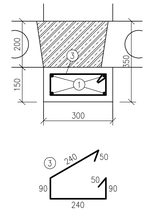

VĚNEC V3 - M 1:10

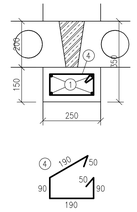

① ⌀ R12 ② ⌀ R6 / a' 300mm / 600 mm ③ ⌀ R6 / a' 300mm / 760 mm ④ ⌀ R6 / a' 300mm / 660 mm

VÝPIS PREFABRIKOVANÝCH PRVKŮ

OZN.	POPIS	VÝŠKA	ŠÍŘKA	DÉLKA	VÝZTUŽ (LANA)	KS
P1	STROPNÍ PANEL SPIROLL	200 mm	1200 mm	7950 mm	10 ø9,3mm	10
P2	STROPNÍ PANEL SPIROLL	200 mm	900 mm	7950 mm	8 ø9,3mm	1
P3	STROPNÍ PANEL SPIROLL	200 mm	600 mm	7950 mm	5 ø9,3mm	2
P4	STROPNÍ PANEL SPIROLL	200 mm	1200 mm	7700 mm	8 ø9,3mm	11
P5	STROPNÍ PANEL SPIROLL	200 mm	900 mm	7700 mm	6 ø9,3mm	5
P6	STROPNÍ PANEL SPIROLL	200 mm	1200 mm	6700 mm	8 ø9,3mm	18
P7	STROPNÍ PANEL SPIROLL	200 mm	900 mm	6700 mm	6 ø9,3mm	1
P8	STROPNÍ PANEL SPIROLL	200 mm	600 mm	6700 mm	4 ø9,3mm	1
P9	STROPNÍ PANEL SPIROLL	200 mm	1200 mm	5950 mm	8 ø9,3mm	12
P10	STROPNÍ PANEL SPIROLL	200 mm	600 mm	5950 mm	4 ø9,3mm	2
P11	STROPNÍ PANEL SPIROLL	200 mm	1200 mm	3400 mm	8 ø9,3mm	3
P12	STROPNÍ PANEL SPIROLL	200 mm	900 mm	3400 mm	6 ø9,3mm	1
P13	STROPNÍ PANEL SPIROLL	200 mm	1200 mm	2700 mm	8 ø9,3mm	4
P14	STROPNÍ PANEL SPIROLL	200 mm	600 mm	2700 mm	4 ø9,3mm	2
P15	STROPNÍ PANEL SPIROLL	200 mm	1200 mm	2360 mm	8 ø9,3mm	2
P16	STROPNÍ PANEL SPIROLL	200 mm	1200 mm	2000 mm	8 ø9,3mm	2
P17	STROPNÍ PANEL SPIROLL	200 mm	1200 mm	1700 mm	8 ø9,3mm	12
P18	STROPNÍ PANEL SPIROLL	200 mm	600 mm	1700 mm	4 ø9,3mm	2
D1	ŽB SCHOD. RAMENO	100 mm	1500 mm	3420 mm		1
D2	ŽB PODEST. DESKA	200 mm	1300 mm	3200 mm		1
D3	ŽB SCHOD. RAMENO	100 mm	1500 mm	3720 mm		1

VÝPIS ŽELEZOBET. MONOL. PRVKŮ

OZN.	POPIS	ROZMĚRY /mm/	KS
T1	ŽB MONOL. PŘEKLAD	bxhxl = 320 x 350 x 3200	1
V1	OBVOD. ZTUŽ. VĚNEC	bxh = 220 x 150, l = 110,0 mb	
V2	VNITŘNÍ ZTUŽ. VĚNEC	bxh = 300 x 150, l = 65,0 mb	
V3	VNITŘNÍ ZTUŽ. VĚNEC	bxh = 250 x 150, l = 37,1 mb	

POZNÁMKA

- VEŠKERÉ ŽELEZOBETONOVÉ MONOLITICKÉ PRVKY BUDOU PROVEDENY Z BETONU TŘÍDY C 25/30 A VYZTUŽENY DLE STATICKÉHO VÝPOČTU
- PŘESNĚJŠÍ NÁVRH PREFABRIKOVANÝCH PRVKŮ (STROPNÍCH PANELŮ SPIROLL A SCHODIŠTĚ) BUDE PROVEDEN DODAVATELEM TĚCHTO PRVKŮ
- PO OBVODU OBJEKTU BUDE ŽB VĚNEC ZATEPLEN POMOCÍ EPS TL. 80 mm

Zodpovědný projektant: Ing. Petr Zavadil	Vypracoval: Ing. Petr Zavadil	Kreslil: Ing. Karel Chadima	SPZ DESIGN, s.r.o. Sternberská 72/8 779 00 Olomouc - Týneček IČ: 278 35 132 tel.: +420 585 428 411 e-mail: spz.design@seznam.cz web: www.spzdesign.cz
Kraj: Moravskoslezský	Místo: Mošnov, parc. č. 227/3, 1190 a st. 80, k.ú. Mošnov		
Investor: Obec Mošnov, čp. 175, 742 51 Mošnov			Účel projektu: DPS
Název zakázky: **ZÁKLADNÍ ŠKOLA A MATEŘSKÁ ŠKOLA, OBEC MOŠNOV**			Datum: 1/2014
			Číslo archivní zakázky: 19/14-S
			Verze tisku: v1.00
			Formát výkresu: 12 A4
Obsah výkresu: SCHÉMA STROPNÍ K-CE NAD 1NP			Měřítko: 1:50
			Číslo výkresu: D.1.2b-1